

Seiz9ème



MADE IN FRANCE

15****
Garantie
anti-corrosion



© Grégoire Créton - Villa Victoria 2, Suresnes, Franco Suisse

Intérieur, pose en relief *



modèle déposé ©

Le modèle Seiz9ème s'installe exclusivement en pose en relief, donnant aux boîtes l'impression qu'elles sont suspendues. Cet effet est renforcé par les parements rétroéclairés qui soulignent les contours du produit et le détache du mur.

Personnalisez votre ensemble en choisissant ses parements et en sélectionnant le type de rétroéclairage souhaité : blanc ou multicolore réglable suivant le type d'ambiance désiré : moderne, luxueux, raffiné, chaleureux...

*Pose en relief, extérieure sous abri : nous consulter

Rétroéclairage

LED blanches (de série)



LED à changement de couleur RVB réglable (en option)



Légèreté & caractère

Un rendu aérien, des boîtes aux lettres sublimes par des parements rétroéclairés, Seiz9ème est la solution qui apporte une véritable signature murale à votre hall !

Afin de s'adapter au nombre de résidents et à vos contraintes architecturales, Seiz9ème est disponible dans 12 configurations de 4 à 24 boîtes, exclusivement en pose en relief.



modèle déposé ©

+ Avantages



- ▶ portes équipées de volets amortis pour le confort acoustique
- ▶ pose en relief, soulignée par un rétroéclairage d'ambiance LED
- ▶ parement plat ou pointe de diamant : pour plus de personnalisation

Parements



Parement plat

Dimensions standards :
hauteur 285 mm x largeur 385 mm



Parement pointe de diamant

Dimensions standards :
hauteur 285 mm x largeur 385 mm

Portes

De série, les portes sont équipées du volet amorti SiLenz pour un confort acoustique absolu.



FFlat^{SiLenz}



volet amorti

285 mm x 285 mm
grade 3 - anti-vandalisme
acier 12/10^{ème}



PrYsm^{SiLenz}



volet amorti

285 mm x 285 mm
grade 3 - anti-vandalisme
acier 12/10^{ème}

Options



suppression rétroéclairage



gravure n° logement



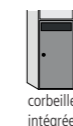
signature laser



marquage décor



matrîces serrures spécifiques



corbeille intégrée



suppression volet



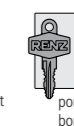
tableau d'affichage



tableau nominatif (1)



emplacement interphonie



porte borgne



case à publicité



3ème clé

(1) obligatoire à partir de 7 boîtes aux lettres

+ De services



my
RENZ
box

Offrez plus de services en ajoutant des boîtes à colis connectées e-Retrofit, en complément des boîtes aux lettres Seiz9ème ! Vos résidents pourront ainsi recevoir jusqu'à 98% des colis issus du e-commerce et des services de proximité.

Descriptif technique

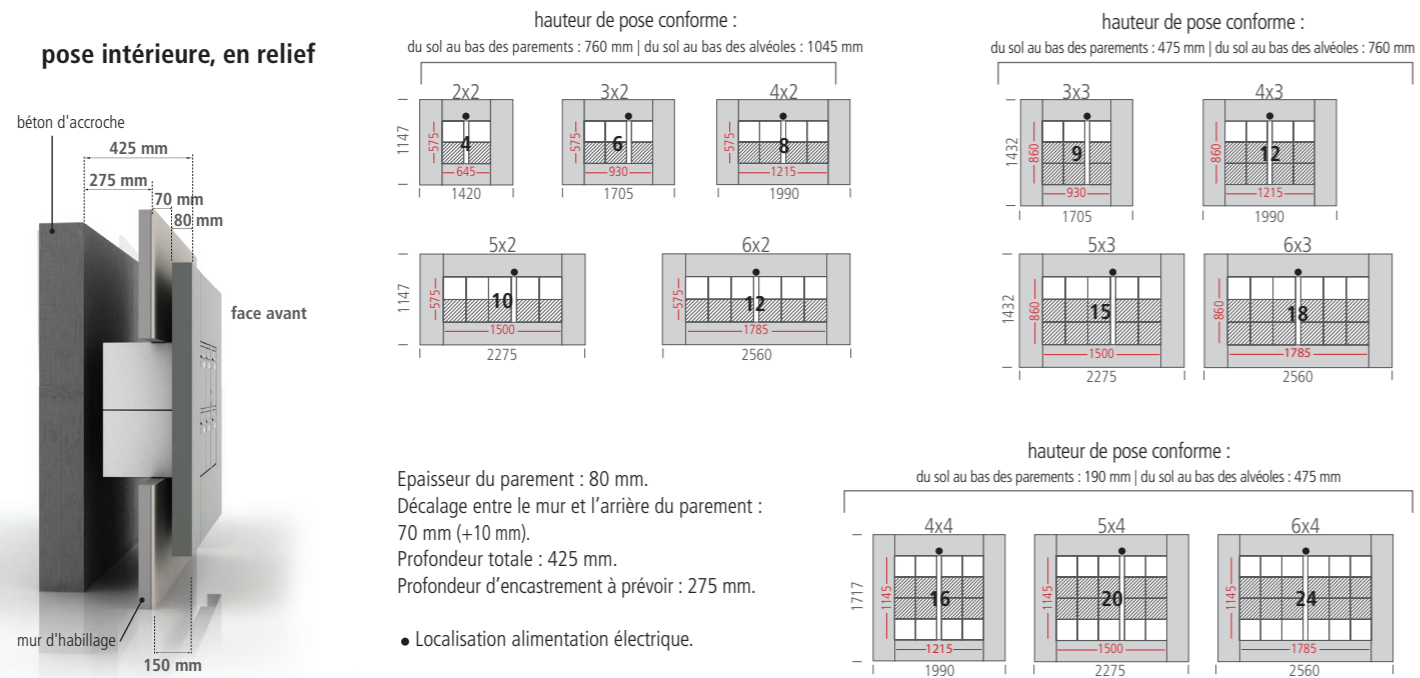
Ecran de boites aux lettres collectives, Renz Seiz9ème, avec rétroéclairage intégré, en relief, intérieur ou extérieur sous abri, normalisé, certifié loi Handicap, garanti 15 ans anti-corrosion. Acier revêtu bi-métal, poudre polyester. Boitiers individuels rivetés, habillage double enveloppe, châssis pour ancrage charnière et parement au choix : plat /pointes de diamant. Vantaux aluminium verrouillés par griffes toute hauteur, serrure provisoire à clé. Portes jointives avec volets amortis au choix : FLat^{Silenz} ou PrYsm^{Silenz} anti-vandale grade 3, soit 60 kg d'arrachement. Rétroéclairage par LED : blanches de série ou RVB réglables en option. Pack+ de mise en service avec tableau de clés.



Alto, Bobigny, Bouygues Immobilier

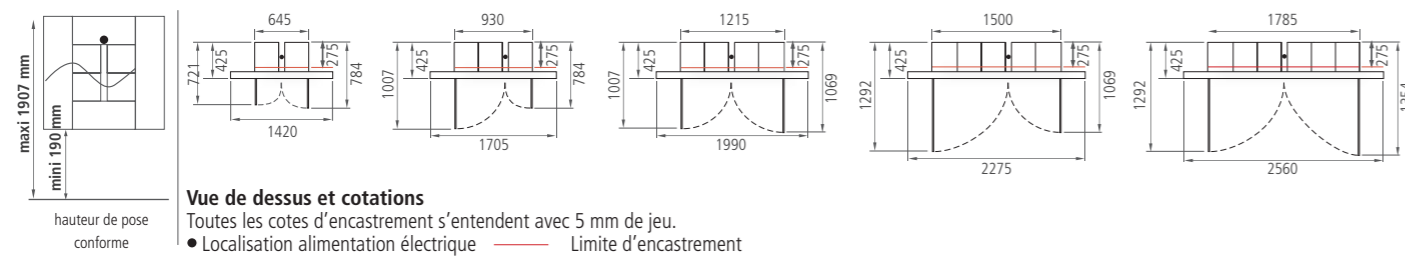
One, Rennes, BatiArmor

Schémas d'installation



Pour une conformité à la loi handicap, respectez les hauteurs de pose indiquées ci-dessus du sol au bas de l'ensemble. Les zones hachurées correspondent aux boites situées dans la zone d'ergonomie (0,90 - 1,30 m). Pour plus d'information, consultez la page 98.


Cotes de débattement




Juxtaposition

Pour obtenir des configurations supérieures à 24 alvéoles, il est possible de juxtaposer 2 ensembles de même hauteur. Vous conserverez une esthétique soignée et l'effet « écran » qui fait la signature du produit Seiz9ème !
La juxtaposition avec demi-parement vous permet de garder une distinction entre les 2 ensembles, alors que la juxtaposition ajustée sera préférée par ceux recherchant une intégration totale, comme si les 2 ensembles ne faisaient qu'un.

► Juxtaposition ajustée




► Juxtaposition avec demi-parement

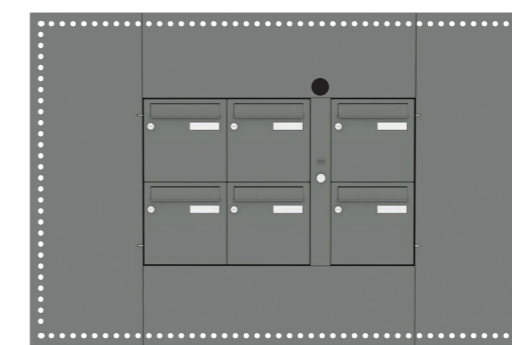


Rétroéclairage

Système de rétroéclairage par LED avec diffuseur de lumière pour souligner le contour des parements et créer un contraste avec le mur. Le diffuseur de lumière permet d'homogénéiser l'intensité du faisceau, évitant ainsi l'effet « point lumineux ». Eclairage intégré dans le châssis le rendant invisible et surtout évitant le vandalisme. Eclairage 24V - 14,4 Watt / mètre et luminosité 6300 Kelvin, disponible en blanc ou personnalisable grâce au variateur de lumière LED RVB.



Vue en coupe



● position alimentation électrique (détail par disposition sur page de gauche)
..... position des LED



Vue arrière