

# Options, meubler de hall & étiquettes





# I Les packs de mise en service

Pour encore plus de service, nos ensembles de boîtes aux lettres sont livrés de série avec un pack de mise en service :

- le pack+ sur Seiz9ème, Classica, Courriel, Extensio et Sveltis,
- le pack sur Slim et Compact.

**PMS+**  
pack+ de mise  
en service

**PMS**  
pack de mise  
en service

	<b>Emballage réutilisable</b> Un emballage réutilisable et pratique, qui permet de contrôler puis de réemballer simplement la marchandise, pour une livraison sans risque sur votre chantier.	■	■
	<b>Étiquette traçabilité</b> Une étiquette de traçabilité avec le n° de clé à l'intérieur de chaque porte : un impératif pour le SAV.	■	■
	<b>Étiquette réversible « Pub non, merci »</b> Une étiquette réversible « Publicité non, merci » : chaque occupant pouvant afficher son mode de consommation.	■	■
	<b>Demande de raccordement au réseau postal</b> La demande de raccordement au réseau postal : à télécharger sur notre site <a href="http://www.renzgroup.fr">www.renzgroup.fr</a>	■	■
	<b>Plan de serrures</b> Un organigramme papier qui ordonnance les clés des boîtes aux lettres livrées séparément dans un sachet.	-	■
	<b>Tableau de clés</b> Un tableau de clés métallique à accroches sécurisées qui reproduit la disposition des boîtes aux lettres. Peint dans la couleur de l'ensemble. Organigramme à remettre en l'état à votre client.	■	-
	<b>Serrure provisoire en laiton</b> Une serrure provisoire avec clé : elle assure le verrouillage des vantaux, de la phase chantier jusqu'au raccordement postal définitif.	■	-
	<b>Attestation loi handicap</b> Une attestation vous est donnée dès le devis, certifiant la conformité de vos boîtes aux lettres, options comprises.	■	■
	<b>3<sup>ème</sup> clé</b> Une 3 <sup>ème</sup> clé est ajoutée aux 2 clés livrées de série.	□	□

■ inclus □ option - indisponible

# I Options boîtes aux lettres collectives normalisées



## I tableau d'affichage

Protégé par une porte en acier verrouillée et équipée d'une fenêtre en plexiglas. Cet emplacement de 1 volume (l x h : 285 x 285 mm dont surface visible de 233 x 233 mm) illustré ci-contre ou 2 volumes (l x h : 285 x 570 mm dont surface visible de 233 x 518 mm) peut recevoir les informations à diffuser. Il est directement intégré sur l'ensemble de boîtes aux lettres.  
Une version exportée pour les halls d'intérieur est proposée en accessoire.



## I tableau nominatif

Cet emplacement est obligatoire à partir de 7 volumes. Il est protégé par une porte en acier laquée ou inox brossé. Elle est verrouillée et équipée d'une fenêtre en plexiglas. Il est directement intégré sur l'ensemble de boîtes aux lettres : 24 noms sur 1 volume (illustré ci-contre), 54 noms sur 2 volumes.  
Une version exportée pour les halls d'intérieur est proposée dans les options et mobilier de hall.



## I emplacement interphonie

Cet espace modulable sur un ou deux volumes pour Courriel et un, deux, ou quatre volumes pour Seiz9ème et Classica peut recevoir, par matricage sur mesure, une platine d'interphonie de la marque de votre choix. Il peut également être pré-équipé de boutons poussoirs et grilles parlophones Renz.  
Finition dans la teinte de la boîte aux lettres et étanchéité assurée par un joint.



## I caisson d'éclairage

Cet élément assure une signalétique lumineuse du nom de la résidence par gravure. L'étanchéité du lettrage est assurée par remplissage affleurant en résine polyester. L'éclairage de la prise de courrier est garanti par un miroir réfléchissant. Fabrication en profilé aluminium laqué.  
Livrabale avec ou sans gravures.



### I porte borgne

Cette porte munie d'une serrure, comble l'emplacement disponible. Elle crée une esthétique harmonieuse de l'ensemble de boîtes aux lettres, évitant toute ouverture disgracieuse. Elle empêche également une prise au vandalisme. C'est une exclusivité Renz, sans plus-value. Existe en modèle 1 volume sur toutes portes mais également en 2 volumes (plus de détails, nous consulter).



### I case à publicité

Cet accessoire est muni d'une porte avec fermeture à loqueteau (exclusivité Renz) pour recevoir librement toute publicité. Il s'accorde parfaitement avec vos boîtes aux lettres. Illustré ci-contre : case à publicité FLat. Existe en modèle 1 volume sur toutes les portes mais également en 2 volumes (plus de détails, nous consulter).



### I volet

Les portes des ensembles intérieurs Courriel peuvent être équipées d'un volet en acier fortement revêtu, finition en poudre polyester pour les portes FLat, JaVa, PrYsm, FLat+ et inox<sup>lin</sup> pour OXio<sup>lin</sup>. Livré de série sur les ensembles extérieurs. Les gammes Classica et Seiz9ème sont équipées de volets amortis pour les portes FLat<sup>Silenz</sup> / PrYsm<sup>Silenz</sup> / FLat+<sup>Silenz</sup> / Pure<sup>Silenz</sup> inox. Livrés de série sur les ensembles intérieurs et extérieurs.



### I piétement latéral

**Classica Angulaire / Authentique et ensembles Courriel en 4 x 5** : profilés aluminium multi-chambres de 105 x 45 mm pour recevoir un câblage électrique et d'interphonie. Un capuchon recouvre la partie supérieure du pied. Pour le modèle Courriel piétement à sceller profilés acier de 80 x 40 mm recouvert d'un capuchon acrylique noir. Piétement à visser, platine de 130 x 220 mm. Un capuchon recouvre la partie supérieure du pied. Les pieds ne sont pas interchangeables.



### I piétement inférieur

**Piétements carrés** à visser en acier de 200 x 200 mm avec une platine en acier de 300 x 300 mm.

**Piétements cylindriques** à visser en acier de Ø168 mm équipés d'une platine en acier de Ø 300 mm.

### I profilés d'encastrement

Ces profilés aluminium ou métalliques permettent une parfaite finition de l'ensemble de boîtes aux lettres avec le mur. Livrés non montés.

Ces profilés existent en 3 modèles différents :

**linéance** : profilé aluminium arrondi à poser sur des ensembles intérieurs en encastrement total ou partiel ainsi que sur des ensembles extérieurs en encastrement partiel.

**hydris** : profilé aluminium arrondi avec rejet d'eau intégré à poser sur des ensembles extérieurs en encastrement total.

**casaque** : profilé angulaire pour pose universelle sur tout type d'ensemble. Profilés adaptés aux modèles Courriel.



linéance  
29 x 27 x 2


hydris  
29 x 27 x 2

casaque  
30 x 30 x 35

### I autres options : nous consulter



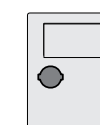
3<sup>ème</sup> clé



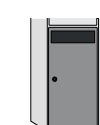
gravure n°  
de logement



signature  
laser



matriçages serrures  
spécifiques



corbeille  
intégrée



toit incliné



marquage  
décor  
→ voir p. 104

# Options boîtes aux lettres collectives de rénovation



## tableau d'affichage

Protégé par une porte en acier verrouillée et équipée d'une fenêtre en plexiglas. Cet emplacement peut recevoir les informations à diffuser sur des tableaux de 220 ou 330 mm de hauteur, existe en largeur 260 mm (uniquement pour Compact) et 370 mm pour les autres gammes. Il est directement intégré sur l'ensemble de boîtes aux lettres. Une version exportée pour les halls d'intérieur est proposée en option et mobilier de hall.



## tableau nominatif

Cet emplacement est conseillé à partir de 7 volumes. Il est protégé par une porte en acier verrouillée et équipée d'une fenêtre en plexiglas. Il est directement intégré sur l'ensemble de boîtes aux lettres : 16 noms pour le tableau h 220 x l 260 mm / 24 noms pour le tableau h 220 x l 370 mm / 28 noms pour le tableau h 330 x l 260 mm / 42 noms pour le tableau h 330 x l 370 mm. Une version exportée pour les halls d'intérieurs est proposée en option et mobilier de hall.



## emplacement interphonie

Cet espace modulable sur 110, 220, 330 mm de hauteur par 260 ou 370 mm de largeur peut recevoir, par matriçage sur mesure une platine d'interphonie de la marque de votre choix. Il peut également être pré-équipé de boutons poussoirs et grilles parlophones Renz. Finition dans la teinte de la boîte aux lettres.



## caisson d'éclairage

Cet élément assure une signalétique lumineuse du nom de la résidence par gravure. L'étanchéité du lettrage est assurée par remplissage affleurant en résine polyester. L'éclairage de la prise de courrier est garanti par un miroir réfléchissant. Fabrication en profilé aluminium laqué. Livrable avec ou sans gravure.



## porte borgne

Cette porte munie d'une serrure, comble l'emplacement disponible. Elle crée une esthétique harmonieuse de l'ensemble de boîtes aux lettres, évitant toute ouverture disgracieuse. Elle empêche également une prise au vandalisme. C'est une exclusivité Renz, sans plus-value. Existe en porte FLat 110, 220, 330 et FLat 260, 370. La porte FLat 440 existe uniquement sur la gamme Extensio.



## case à publicité

Cet accessoire est muni d'une porte avec fermeture à loqueteau (exclusivité Renz) pour recevoir librement toute publicité. Il s'accorde parfaitement avec vos boîtes aux lettres. Existe en porte FLat 110, 220, 330 et FLat 260, 370. La porte FLat 440 existe uniquement sur la gamme Extensio.



## serrure agréée La Poste

Cette serrure est équipée d'un cylindre qui fonctionne avec le pass La Poste, donc accessible au facteur. Existe uniquement sur les portes FLat 220 et 330.



## volet

Les portes des ensembles intérieurs peuvent être équipées d'un volet en acier fortement revêtu, finition en poudre polyester. Option disponible pour les portes FLat 110, FLat 220, FLat 330 en largeur 260 et 370. Livré de série sur les ensembles extérieurs.



## piètement à visser

### Extensio et Compact

Profilés aluminium multi-chambres de 105 x 45 mm pour recevoir un câblage électrique et d'interphonie. Un capuchon recouvre la partie supérieure du pied. Piètement à visser, platine de 130 x 220 mm. Les pieds ne sont pas interchangeables.

### Slim

Profilés aluminium de 125 x 29 mm avec platine de 130 x 220 mm.



## piètement à sceller

### Extensio

Profilés acier de 80 x 40 mm spécialement destinés au scellement. Un capuchon acrylique noir vient recouvrir la partie supérieure du piètement. Profilés de 105 x 45 mm pour les configurations supérieures à 36 boîtes.

### Slim

Profilés aluminium de 125 x 29 mm.

## profilés d'encastrement

Ces profilés aluminium ou métalliques permettent une parfaite finition de l'ensemble de boîtes aux lettres avec le mur. Livrés non montés.

Ces profilés existent en 3 modèles différents :

**linéance** : profilé aluminium arrondi à poser sur des ensembles intérieurs en encastrement total ou partiel ainsi que sur des ensembles extérieurs en encastrement partiel.

**hydris** : profilé aluminium arrondi avec rejet d'eau intégré à poser sur des ensembles extérieurs en encastrement total.

**casaque** : profilé angulaire pour pose universelle sur tout type d'ensemble. Profilés adaptés aux modèles Courriel.



linéance  
29 x 27 x 2 mm


hydris  
29 x 27 x 2 mm

casaque  
30 x 30 x 35 mm

## autres options : nous consulter



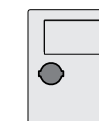
3<sup>ème</sup> clé



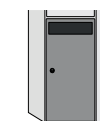
gravure n°  
de logement



signature  
laser



matriçages  
serrures spéci-  
fiques



corbeille  
intégrée



toit incliné



marquage  
décor  
→ voir p. 104

# I Mobilier de hall & étiquettes



## I Corbeilles anti-feu

### fixation murale

Modèle avec composants recyclables. Traitement de surface et laquage écologique à base de poudre de résine polyester. Corbeille d'entrée d'immeuble en tôle d'acier fortement revêtue et laquée de 12,5/10<sup>ème</sup>.

Le capot mobile offre la possibilité de vider rapidement et en toute sécurité le contenu de la corbeille. Cette partie mobile est verrouillée par une serrure invisible à 2 clés, traitée aquavert avec obturateur et capot plat en inox. Pose aisée par 4 trous oblongs poinçonnés.



**capacité 20 litres**  
dimensions 375 x 400 x 180 mm

**capacité 20 litres - collection PrYsm**  
dimensions 375 x 400 x 180 mm

**capacité 40 litres**  
dimensions 400 x 500 x 200 mm

**capacité 40 litres - collection PrYsm**  
dimensions 400 x 500 x 200 mm



disponible dans toutes les teintes du nuancier

## I Tableaux nominatifs avec porte

### Tableau nominatif avec porte et fond plat aimanté version acier laqué ou inox brossé :

Porte en tôle d'acier laquée 15/10<sup>ème</sup> ou en inox brossé de 12/10<sup>ème</sup> avec charnières multi-points invisibles. Serrure 2 clés avec obturateur et capot plat inox, 2 serrures pour les formats 4 A4 et 6 A4. Vitre facilement interchangeable en plexiglas de 40/10<sup>ème</sup>. Boîtier 10/10<sup>ème</sup> avec feuillure hydrofuge pour une parfaite étanchéité, pose aisée par 4 boutonnières. Entretoises fournies. Livré avec un lot de 5 aimants.

<b>capacité maximum 30 noms - format A4</b>	dimensions (l x h x p) 310 x 380 x 40 mm
<b>capacité maximum 60 noms - format 2 A4</b>	dimensions (l x h x p) 520 x 380 x 40 mm
<b>capacité maximum 120 noms - format 4 A4</b>	dimensions (l x h x p) 520 x 680 x 40 mm
<b>capacité maximum 180 noms - format 6 A4</b>	dimensions (l x h x p) 690 x 680 x 40 mm
<b>lot de 5 aimants noirs - 100801</b>	sous blister ø 27



## I Tableaux d'affichage sans porte - Panoclic

Le Panoclic est simple d'utilisation, il suffit de soulever les bords à l'aide de l'outil fourni, d'enlever la vitre plexiglas de 20/10<sup>ème</sup> et de placer les documents sur le fond en polystyrène avant de refermer. En profil aluminium anodisé argent avec coins chromés et chants arrondis.

<b>maximum format 2 A4</b>	027314	dimensions 470 x 345 x 19 mm
<b>maximum format 4 A4</b>	027315	dimensions 470 x 645 x 19 mm
<b>maximum format 6 A4</b>	027316	dimensions 680 x 645 x 19 mm



## I Étiquettes gravées

étiquette inox pour porte Pure<sup>Silenz</sup>

**porte-nom en inox brossé, à graver**  
dimensions 100 x 25 x 0,8 mm

184901

étiquette plastique avec gravure noire, fond blanc ou gravure blanche, fond noir

<b>pour boîtes normalisées et tableaux indicateurs - 1 face, 1 ligne</b> dimensions 99 x 24 x 0,8 mm	noir blanc	000088 134901
<b>pour boîtes normalisées et tableaux indicateurs - 1 face, 2 lignes</b> dimensions 99 x 24 x 0,8 mm	noir blanc	000088 134902
<b>pour boîtes de rénovation - 1 face, 1 ligne</b> dimensions 59 x 14 x 0,8 mm	noir blanc	000774 135001
<b>pour boutons de sonnette - 1 face, 1 ligne</b> dimensions 54 x 12 x 0,8 mm	noir blanc	000760 135101

**étiquette gravée trois lignes pour boîtes aux lettres normalisées**  
dimensions 99 x 24 x 0,8 mm



## I Tableaux d'affichage avec porte

### Tableau d'affichage avec porte et fond plat aimanté version acier laqué ou inox brossé :

Porte en tôle d'acier laquée 15/10<sup>ème</sup> ou en inox brossé de 12/10<sup>ème</sup> avec charnières multi-points invisibles. Serrure 2 clés avec obturateur et capot plat inox, 2 serrures pour les formats 4 A4 et 6 A4. Vitre facilement interchangeable en plexiglas de 40/10<sup>ème</sup>. Boîtier 10/10<sup>ème</sup> avec feuillure hydrofuge pour une parfaite étanchéité, pose aisée par 4 boutonnières. Entretoises fournies. Livré avec un lot de 5 aimants.

<b>format 1 A4</b>	dimensions 310 x 380 x 40 mm
<b>format 2 A4</b>	dimensions 520 x 380 x 40 mm
<b>format 4 A4</b>	dimensions 520 x 680 x 40 mm
<b>format 6 A4</b>	dimensions 690 x 680 x 40 mm
<b>lot de 5 aimants noirs - 100801</b>	sous blister ø 27